

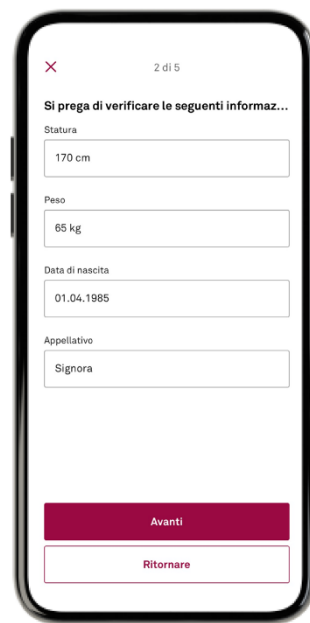
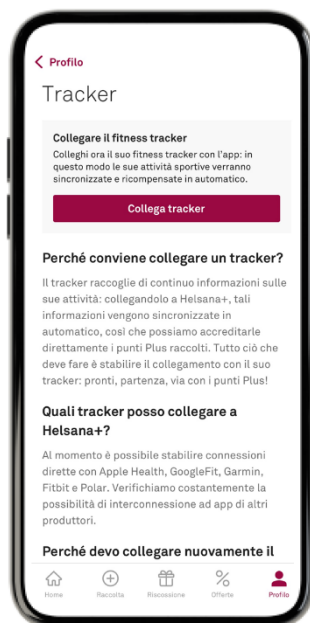
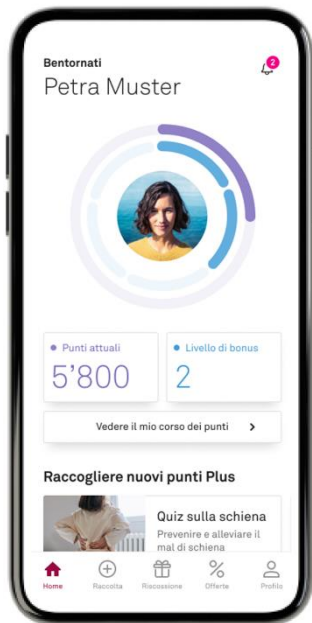
Collegi ora il tracker per raccogliere automaticamente punti Plus

Le istruzioni

Collegare Helsana+ con **AppleHealth**

Helsana
Engagiert für das Leben.

Collegare Helsana+ con AppleHealth



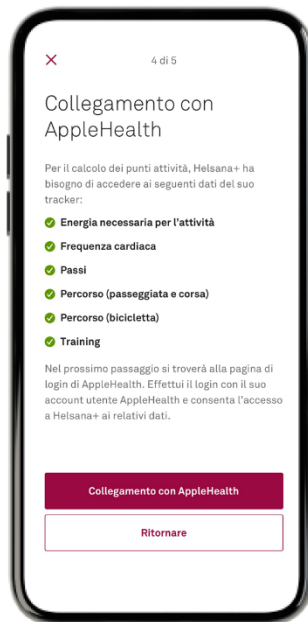
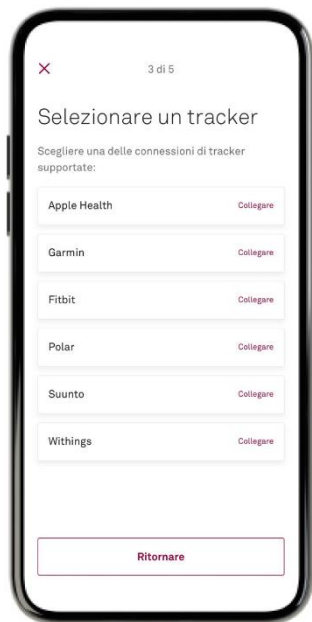
Apri l'app Helsana+

Vai sul tuo profilo e clicca su tracker e dopo su «Collega tracker»

Quindi fai clic su «Avanti».

Fornisci i dati richiesti e clicca su «Avanti».

Collegare Helsana+ con AppleHealth



Selezioni «AppleHealth»

Clicchi su «Collegamento con AppleHealth». Verrà quindi inoltrato/a a AppleHealth.

Attivare l'accesso ai dati necessari e poi cliccare su «Consenti»*.

Ora il suo tracker è collegato a Helsana+.

*La conferma viene richiesta al primo login. L'impostazione può essere modificata nelle impostazioni di Apple Salute.

Ha domande?

Siamo volentieri a sua disposizione.

plus@helsana.ch

Helsana

Engagiert für das Leben.