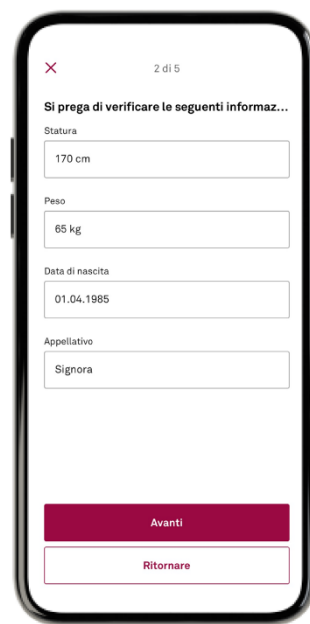
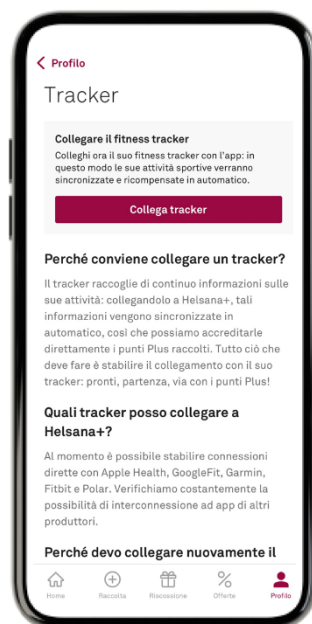
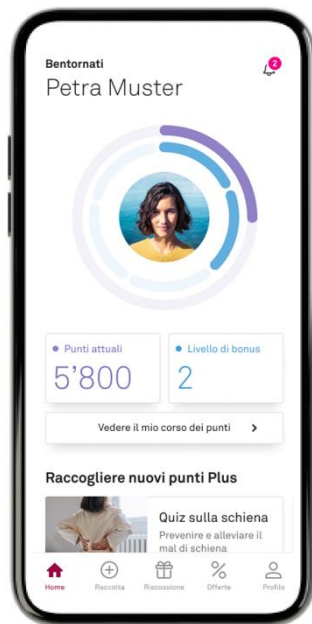


Colleghi ora il tracker per raccogliere automaticamente punti Plus

Le istruzioni
Collegare Helsana+ con **Fitbit**

Helsana
Engagiert für das Leben.

Collegare Helsana+ con Fitbit



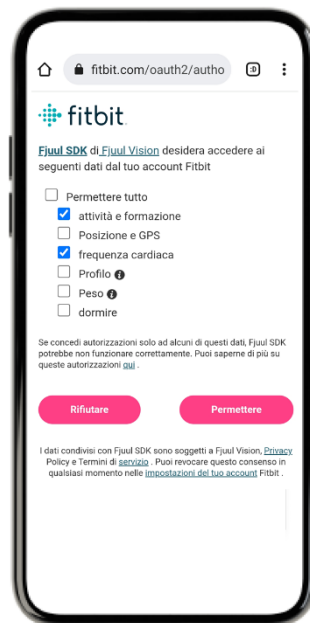
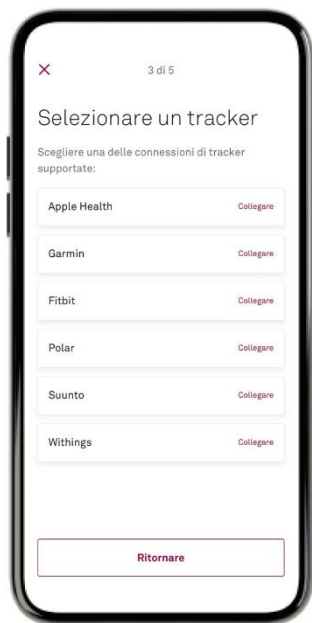
Apra l'app Helsana+

Vada sul suo profilo e clicchi su tracker e dopo su «Collega tracker»

Quindi faccia clic su «Avanti».

Fornisca i dati richiesti e clicchi su «Avanti».

Collegare Helsana+ con Fitbit



Selezioni «Fitbit»

Clicchi su «Collegamento con Fitbit». Verrà quindi inoltrato/a a Fitbit.

Attivare l'accesso ai dati necessari e poi cliccare su «Permettere»*.

Ora il suo tracker è collegato a Helsana+.

*La conferma viene richiesta al primo login. L'impostazione può essere modificata nelle impostazioni di Fitbit.

Ha domande?

Siamo volentieri a sua disposizione.

plus@helsana.ch

Helsana

Engagiert für das Leben.