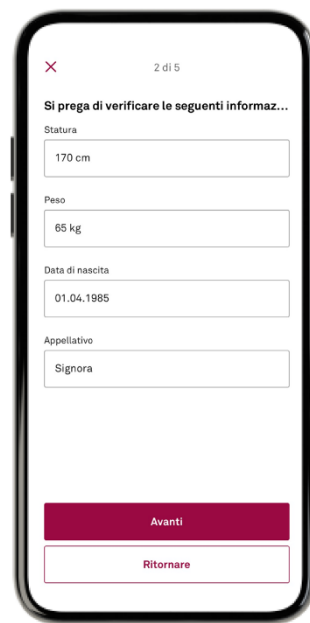
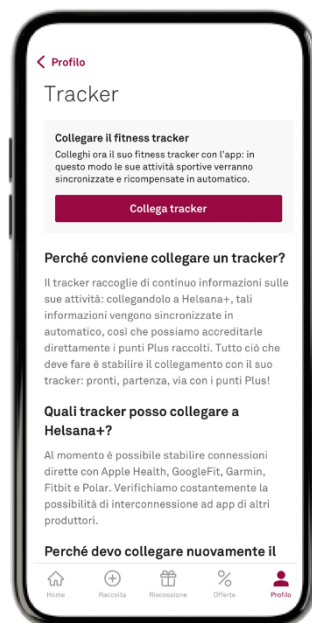
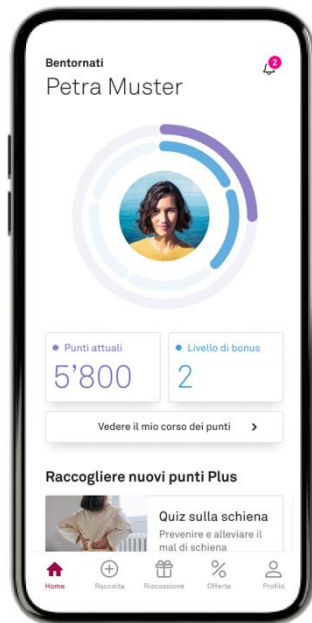


Colleghi ora il tracker per raccogliere automaticamente punti Plus

Le istruzioni
Collegare Helsana+ con **Garmin**

Helsana
Engagiert für das Leben.

Collegare Helsana+ con Garmin



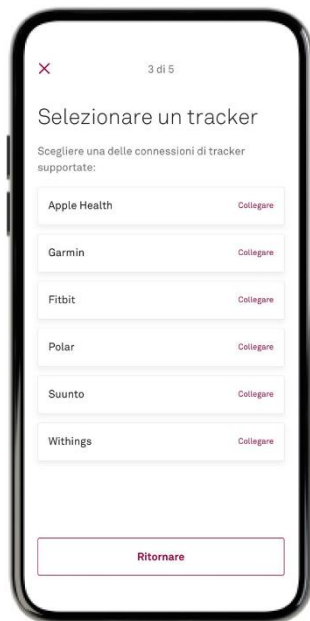
Apra l'app Helsana+

Vada sul suo profilo e clicchi su tracker e dopo su «Collega tracker»

Quindi faccia clic su «Avanti».

Fornisca i dati richiesti e clicchi su «Avanti».

Collegare Helsana+ con Garmin



Selezioni «Garmin»

Clicchi su «Collegamento con Garmin». Verrà quindi inoltrato/a a Garmin.

Attivare l'accesso ai dati necessari e poi cliccare su «Accenso»*.

Ora il suo tracker è collegato a Helsana+.

*La conferma viene richiesta al primo login. L'impostazione può essere modificata nelle impostazioni di Garmin.

Helsana

Ha domande?

Siamo volentieri a sua disposizione.

plus@helsana.ch

Helsana

Engagiert für das Leben.